

Metal Zorder[®]
MADE IN ITALY

HI-TECH





Hi-Tech

L'apparente semplicità del design nasconde l'accurata lavorazione manuale della superficie dell'alluminio di altissima qualità. Un forte geometrismo e un uso strategico della finitura brush o sanded, che ne enfatizza la matericità, sono alla base di questa collezione semplice ma non banale. Maxi lunghezze e dettagli accurati per creare soluzioni con stile, dal tratto efficace e dinamico. La collezione hi-tech è palcoscenico ideale per la creatività più sbrigliata.

The design, simple in appearance, Hides an impeccable handmade workmanship performed on top-quality aluminium. Sharp geometries and thoughtful use of brush or sanded finishes are the roots of this collection: simple, not banal. Maxi lengths and accurate details to create stylish compositions. Hi-tech collection becomes the ideal stage for the wildest of all the creative minds.










HI-TECH

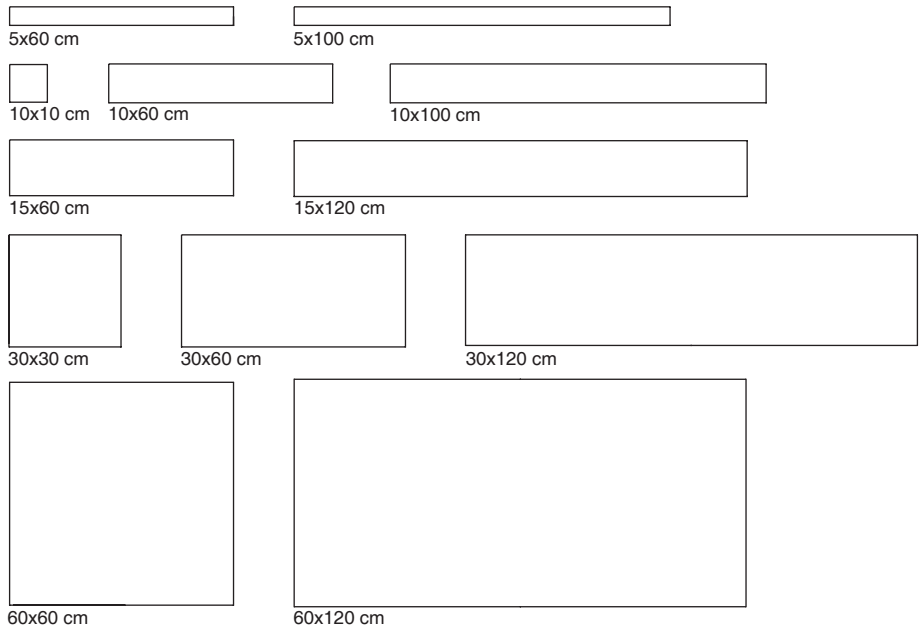



BRUSHED



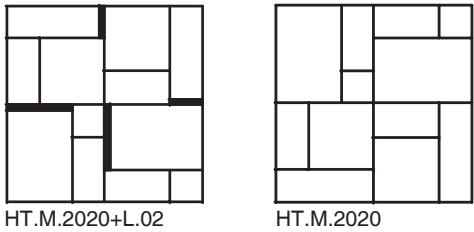
SANDED



SURFACES 3 mm






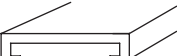

SIZE Cm	ARTICLE	Pcs M2	Pcs Box
5x60 - 2"x24"	HT.S0560	33,3	15
5x100 - 2"x40"	HT.S05100	20	15
10x10 - 4"x4"	HT.S1010	100	30
10x60 - 4"x24"	HT.S1060	16,7	10
10x100 - 4"x40"	HT.S10100	10	10
15x60 - 6"x24"	HT.S1560	11,1	10
15x120 - 6"x48"	HT.S15120	5,5	8
30x30 - 12"x12"	HT.S3030	11,1	12
30x60 - 12"x24"	HT.S3060	5,5	6
30x120 - 12"x48"	HT.S30120	2,8	4
60x60 - 24"x24"	HT.S6060	2,8	4
60x120 - 24"x48"	HT.S60120	1,4	2
 3 mm	Q.Roud.03200	/	6

MOSAIC



	SIZE Cm 30.5x30.5 -12"x12"	Pcs Box
 3 mm	HT.M.3.2020.BRUSH	12
	HT.M.3.2020.SANDED	12
	HT.M.3.2020.MIX	12
	HT.M.3.2020.BRUSH+L.02	12
	HT.M.3.2020.SANDED+L.02	12
	HT.M.3.2020.MIX+L.02	12
 8 mm	HT.M.8.2020.BRUSH	6
	HT.M.8.2020.SANDED	6
	HT.M.8.2020.MIX	6
	HT.M.8.2020.BRUSH+L.02	6
	HT.M.8.2020.SANDED+L.02	6
	HT.M.8.2020.MIX+L.02	6

LINERS 8 mm

	SIZE Cm	BRUSHED	SANDED	Pcs Box
	0.8x0.8 1/3"x1/3" Finish on 2 sides	B01.008100	L01.008100	12
		B01.008200	L01.008200	6
	1.5x0.8 3/5"x1/3"	B01.015100	L01.015100	12
		B01.015200	L01.015200	6
	3x0.8 1.5"x1/3"	B01.03100	L01.03100	12
		B01.03200	L01.03200	6
	5x0.8 2"x1/3"	B01.0560	L01.0560	15
		B01.05100	L01.05100	10
		B01.05200	L01.05200	5
		B01.1060	L01.1060	5
	10x0.8 4"x1/3"	B01.10100	L01.10100	5
		B01.10200	L01.10200	5

CARATTERISTICHE TECNICHE – Technical Specifications
Surfaces Alluminio EN AW 6082 / 5774
Liners & Mosaic Alluminio EN AW 6060
Finiture eseguite manualmente - Finishes handmade



Pavimento
Floor Tiles



Rivestimento
Wall Tiles

Caratteristiche tecniche

RICICLO ♻️
L' Alluminio è un materiale riciclabile al 100%.

LUOGO DI PRODUZIONE
Made in Modena (Italia)

PERSONALIZZAZIONI
A richiesta effettuiamo realizzazioni su misura e personalizzate

POSA
Controllare che il materiale ricevuto non sia danneggiato e che corrisponda a quanto ordinato. Conservare il materiale in ambiente asciutto. La temperatura nell'ambiente consigliata è tra i 10 ed i 30 gradi.
Il sottofondo deve essere perfettamente asciutto, rasato, pulito, privo di macchie d'umidità, di qualsiasi accenno di muffa o infiltrazioni. Una buona base di partenza è fondamentale per la durata e l'affidabilità dei pavimenti e rivestimenti Metalborder per questo il sottofondo deve essere perfettamente livellato. Si ritiene livellato se nell'arco di un metro continuo il dislivello non supera i 2/3 mm. Se il dislivello supera questo valore, si consiglia di livellare il pavimento/rivestimento prima della posa. Può essere posato anche su pavimento preesistente (es ceramica).

INCOLLAGGIO.
Su sottofondi preesistenti perfettamente lisci è possibile utilizzare silicone MS neutro trasparente.
Su sottofondi cementizi consigliamo di utilizzare colla SUPERFLEX ECO della Kerakoll (o corrispondenti di produttori certificati e riconosciuti). Nel caso il materiale venga fugato si consiglia FugaliteBio di Kerakoll.
Spalmare il collante utilizzando spatola dentata su tutto il retro del pezzo e non solo al centro lasciando un perimetro di 2/3 cm senza colla, per evitare che sbordi durante la posa. Eventuali residui di collante sulla superficie in vista dovranno essere eliminati ASSOLUTAMENTE quando il collante è ancora fresco, utilizzando un panno/spugna pulito imbevuto con acqua ed eventualmente detergenti neutri.
In nessun caso (posa, stuccatura e pulizia) utilizzare prodotti abrasivi, acidi o basici, acetone, solventi e diluenti. Non applicare sulla parte in vista scotch, nastri adesivi o simili.

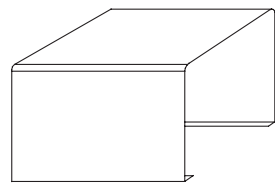
MANUTENZIONE e PULIZIA
Posizionare uno zerbino all'ingresso, per evitare di accedere con materiale abrasivo.
Mantenere regolarmente pulito aiuta a limitare ed evitare graffiature ed usura. Per la pulizia utilizzare prodotti neutri, non aggressivi, non acidi o basici. Consigliamo l'utilizzo di feltrini nelle sedie e nei mobili.
Volendo, in particolar modo per pavimenti ed interni doccia, le superfici possono essere trattate con Cera Metallizzata (Lucida o Opaca a scelta personale), per limitarne l'usura ed agevolare il mantenimento nel tempo.

I colori e le caratteristiche estetiche dei materiali illustrati nel presente catalogo sono da ritenersi puramente indicativi.
Metalborder si riserva di apportare modifiche e/o eliminare senza preavviso i prodotti declinando ogni responsabilità per danni diretti o indiretti derivanti da eventuali modifiche.

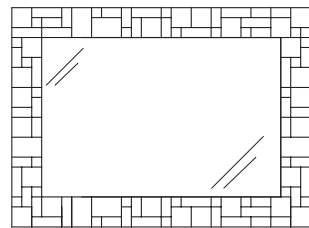
CONDIZIONI GENERALI DI FORNITURA complete su www.metalborber.com

I prezzi si intendono al pubblico, IVA esclusa e franco fabbrica.
Eventuali costi di trasporto sono addebitati al costo. Il materiale viaggia a rischio e pericolo del committente.
I termini di consegna sono di 4 settimane dalla sottoscrizione della conferma d'ordine da parte del cliente. Non si accettano penalità o responsabilità per ritardata consegna.
I prodotti devono essere controllati prima della posa ed eventuali difetti di forma e/o qualità devono essere segnalati entro otto giorni dal ricevimento della merce ed in ogni caso prima della posa. Non si accettano contestazioni a materiale posato.
Per qualsiasi controversia e/o contestazione sarà competente il foro di Modena.


TABLE



MIRROR



PICTURE



SIZE Cm	ARTICLE
50x50-H40 - 19"x19"H15"	TABLE.HT.50
40x40-H35- 15"x15"H13"	TABLE.HT.40

Altre dimensioni su richiesta
Other sizes on request

SIZE Cm	ARTICLE
110x150 Cm - 43"x59"	MIRROR.HT.100140

Altre dimensioni su richiesta
Other sizes on request

SIZE Cm	ARTICLE
92x123 Cm - 36"x48"	PICTUR.ECL.92.123
107x183 Cm - 42"x72"	PICTUR.ECL.107.183

Altre dimensioni su richiesta
Other sizes on request

CUCINA SCHIENALE



Technical Specifications

RECYCLE 

Aluminum is a 100% recyclable material

PLACE OF MANUFACTURE

Made in Modena (Italy)

INSTRUCTIONS FOR INSTALLATION

The good condition of the material should be checked before use. Control if the material corresponds with the order. It must be stored in a dry room. Recommended room temperature: at least 10°C and at most 30°C.

The subfloor should be dry, clean and free of mold, infiltrations, moisture, spots. A good starting point is crucial for the resistance of the floors and walls METALBORDER; the subfloor must be flat. The subfloor is considered leveled if there is less than 2/3 mm height difference over a distance of one continuous meter. It can be installed also on any kind of pre-existing surface (ex. Ceramic)

LAYING

On pre-existing subfloors use MS silicon, transparent and neutral.

On concrete subfloors we recommend KERAKOLL SUPERFLEX ECO glue (or analogous products from certified producers)

If the material is grouted, we recommend Kerakoll's Fugalite Bio. In case of joints we recommend FUGALITE BIO KERAKOLL. Apply the glue on the back of the piece with a gear spatula on the entire surface and let 2/3 cm perimeter without glue, to avoid that it leaks during the laying.

Any eventual excess of glue that goes on the part in view must be eliminated when the glue is still fresh using water and a soft sponge. CLEANING: It is recommended to use a soft cloth dampened with water and soap, alcohol or mild detergents (neither acid nor basic). NOTE: Do not use in any situation (installation, surfacing and cleaning) abrasive, acid or basic, solvent or diluent products. Do not use scotch tape on the visible part.

It is recommended to contact an electrician before installing a grounding system according to safety rules.

MAINTENANCE AND CLEANING

CLEANING: It is recommended to use a soft cloth dampened with water and soap, alcohol or mild detergents (neither acid nor basic). Do not use abrasive, acid and basic, solvent and diluent

Place a doormat at the entrance.

Use protective felt pads under furniture and chairs

After the installation other wax application is suggested, in order to make the finish easily predisposed to the cleaning and long lasting.

Colours and optical features of the materials illustrated in this catalogue are to be regarded as mere indications.

Metalborder can change the indicated products without notice declining any responsibility for direct or in direct damage that depend on these changes.

CUSTOMIZATIONS

According to clients' request

GENERAL SALES CONDITIONS on www.metalborder.com

The prices (price code) are VAT excluded and ex-works.

All products shall be checked before their installation and any shape and/or quality fault must be communicated within 8 days from the good reception and anyway before their installation. No claims will be accepted after the installation of the products.

Any dispute and/or claim will be submitted to the Court of Modena.

Metal3order[®]
MADE IN ITALY

Via S.Vito, 503 - 41057
Spilamberto(MO) ITALY
tel. +39 059 573042
P. IVA 02637611209
info@metalborder.com
www.metalborder.com